

CONTRÔLE SANITAIRE DES ZONES DE BAINNADE : SAISON 2010

Commune de : **DINARD**

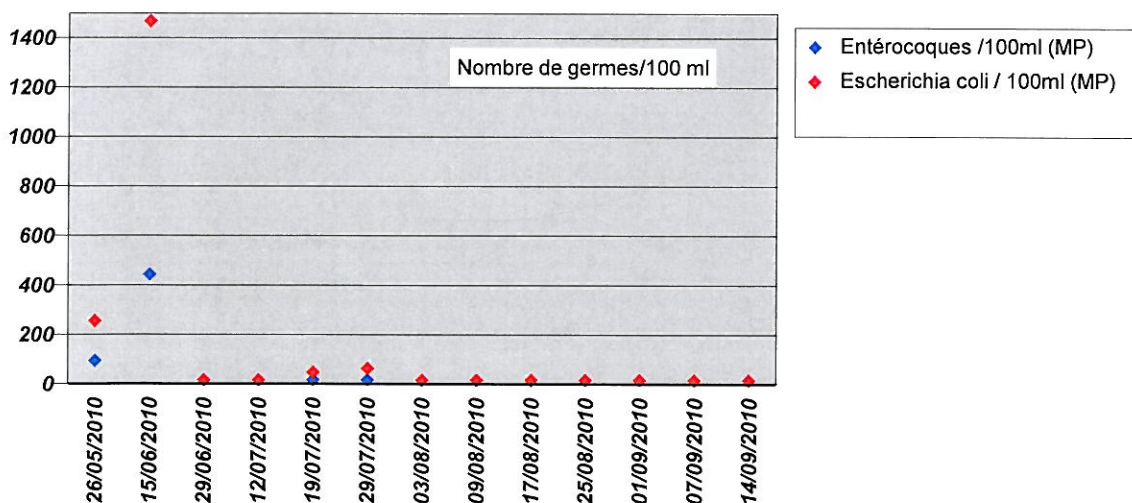
Zone de baignade : **LE PRIEURE**

Classement 2010 : **13 A**
(selon la directive n°76/160/CE)

Résultats des contrôles bactériologiques de la saison estivale 2010

	26/mai	15/juin	29/juin	12/juil.	19/juil.	29/juil.	03/août	09/août	17/août	25/août	01/sept.	07/sept.	14/sept.
Entérocoques / 100 ml	92	442	15	15	15	15	15	15	15	15	15	15	15
Escherichia coli / 100 ml	253	1466	15	15	46	61	15	15	15	15	15	15	15
Interprétation globale													

	Valeurs guides		Normes impératives	
	Eau de bonne qualité		Eau de qualité moyenne	Eau de mauvaise qualité
Escherichia coli/100 ml	100		2 000	
Entérocoques/100 ml	100		/	



Historique des classements nationaux

2003	2004	2005	2006	2007	2008	2009
9 B	7 B	8 A	7 A	7 B	8 B	7 B

CONTRÔLE SANITAIRE DES ZONES DE BAINNADE : SAISON 2010

Commune de : **DINARD**

Zone de baignade : **L'ECLUSE**

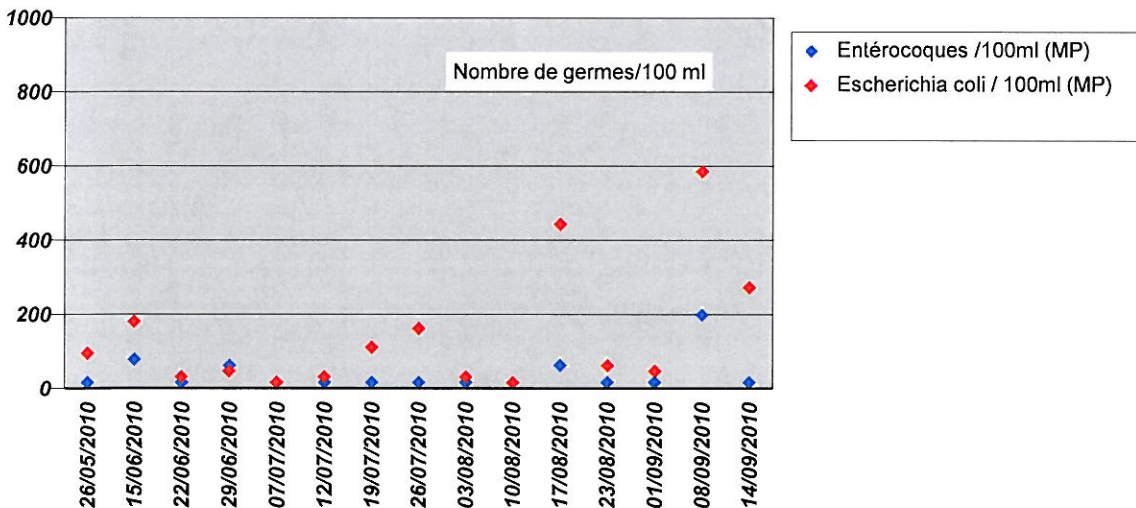
Classement 2010 : **15 B**
(selon la directive n°76/160/CE)

Résultats des contrôles bactériologiques de la saison estivale 2010

	26/mai	15/juin	22/juin	29/juin	07/juil.	12/juil.	19/juil.	26/juil.	03/août	10/août	17/août	23/août	01/sept.	08/sept.	14/sept.
Entérocoques / 100 ml	15	77	15	61	15	15	15	15	15	15	61	15	15	197	15
Escherichia coli / 100 ml	94	179	30	46	15	30	110	161	30	15	442	61	46	585	272
Interprétation globale															

Valeurs guides Normes impératives

	Eau de bonne qualité	Valeurs guides	Eau de qualité moyenne	Normes impératives	Eau de mauvaise qualité
Escherichia coli/100 ml		100		2 000	
Entérocoques/100 ml		100		/	



Historique des classements nationaux

2003	2004	2005	2006	2007	2008	2009
13 B	15 B	15 A	14 A	13 B	14 A	14 B

CONTRÔLE SANITAIRE DES ZONES DE BAINNADE : SAISON 2010

Commune de : **DINARD**

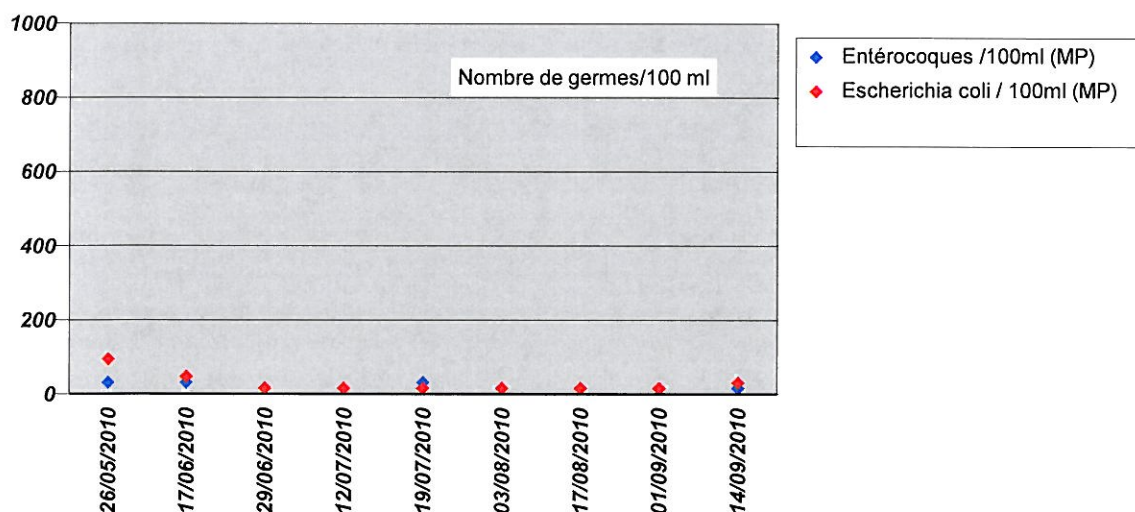
Zone de baignade : **PORT RIOU**

Classement 2010 : **9 A**
(selon la directive n°76/160/CE)

Résultats des contrôles bactériologiques de la saison estivale 2010

	26/mai	17/juin	29/juin	12/juil.	19/juil.	03/août	17/août	01/sept.	14/sept.
Entérocoques / 100 ml	30	30	15	15	30	15	15	15	15
Escherichia coli / 100 ml	93	46	15	15	15	15	15	15	30
Interprétation globale									

	Valeurs guides		Normes impératives	
Escherichia coli/100 ml	Eau de bonne qualité	100	Eau de qualité moyenne	2 000
Entérocoques/100 ml	Eau de bonne qualité	100	Eau de qualité moyenne	/



Historique des classements nationaux

2003	2004	2005	2006	2007	2008	2009
11 A	11 A	8 B	8 B	8 B	7 B	6 A

CONTRÔLE SANITAIRE DES ZONES DE BAINNADE : SAISON 2010

Commune de : **DINARD**

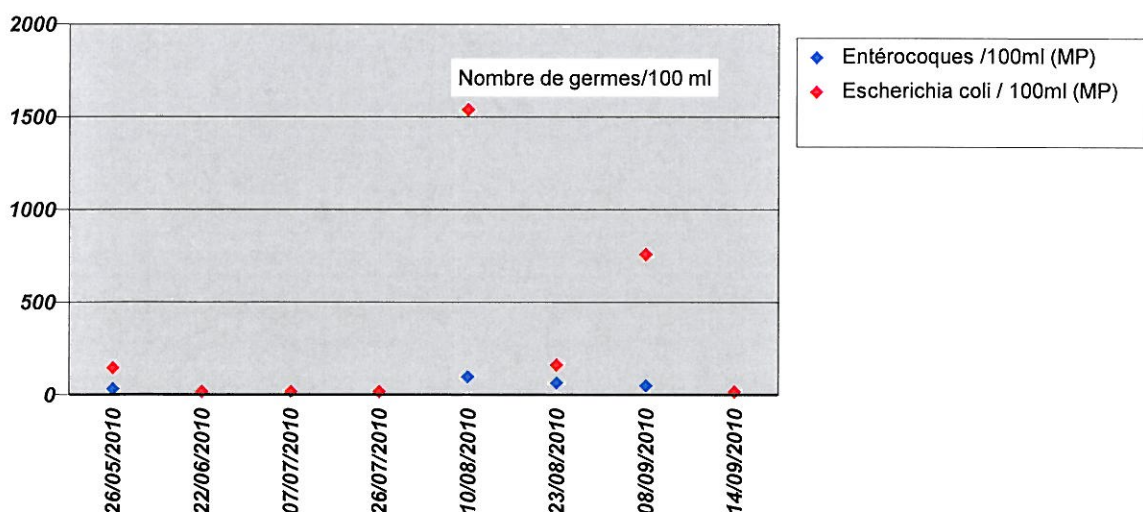
Zone de baignade : **ST ENOGAT**

Classement 2010 : **8 B**
(selon la directive n°76/160/CE)

Résultats des contrôles bactériologiques de la saison estivale 2010

	26/mai	22/juin	07/juil.	26/juil.	10/août	23/août	08/sept.	14/sept.
Entérocoques / 100 ml	30	15	15	15	94	61	46	15
Escherichia coli / 100 ml	143	15	15	15	1537	159	756	15
Interprétation globale								

	Valeurs guides		Normes impératives	
	Eau de bonne qualité		Eau de qualité moyenne	Eau de mauvaise qualité
Escherichia coli/100 ml		100		2 000
Entérocoques/100 ml		100		/



Historique des classements nationaux

2003	2004	2005	2006	2007	2008	2009
8 B	8 A	8 A	7 A	7 B	8 B	7 A

CONTRÔLE SANITAIRE DES ZONES DE BAINADE : SAISON 2010

Commune de : **DINARD**

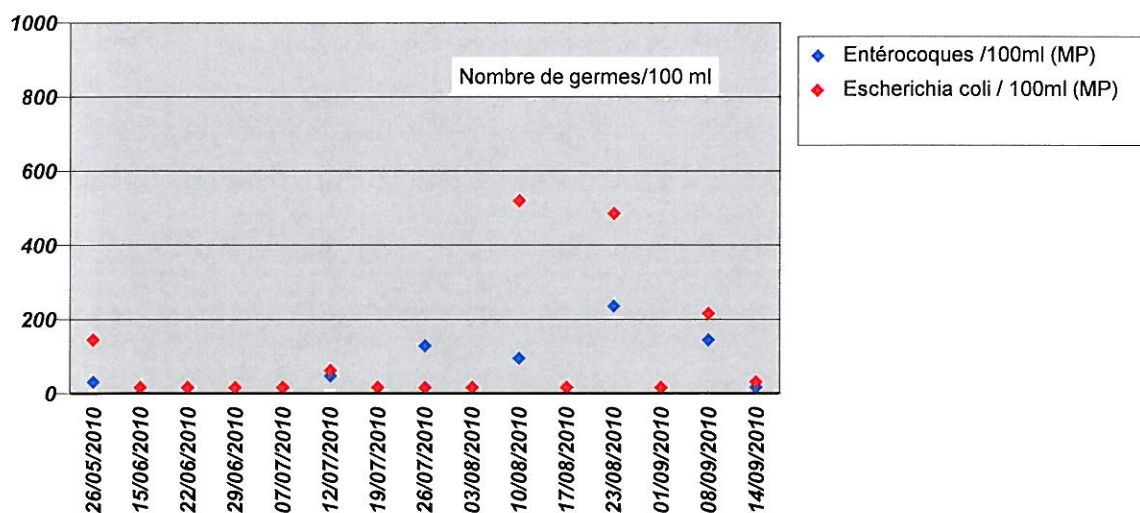
Zone de baignade : **PORT BLANC**

Classement 2010 : **15 B**
(selon la directive n°76/160/CE)

Résultats des contrôles bactériologiques de la saison estivale 2010

	26/mai	15/juin	22/juin	29/juin	07/juil.	12/juil.	19/juil.	26/juil.	03/août	10/août	17/août	23/août	01/sept.	08/sept.	14/sept.
Entérocoques / 100 ml	30	15	15	15	15	46	15	127	15	93	15	234	15	143	15
Escherichia coli / 100 ml	144	15	15	15	15	61	15	15	15	519	15	485	15	215	30
Interprétation globale															

	Valeurs guides		Normes impératives	
	Eau de bonne qualité		Eau de qualité moyenne	Eau de mauvaise qualité
Escherichia coli/100 ml	100		2 000	
Entérocoques/100 ml	100		/	



Historique des classements nationaux

2003	2004	2005	2006	2007	2008	2009
9 B	9 A	9 A	8 A	8 A	10 C	12 B