





L'application Activité Partielle a été conçue de façon à fonctionner :

- sous les systèmes d'exploitation Windows (XP (SP3 minimum) et Seven) ;
- avec les navigateurs Microsoft Internet Explorer (versions 7, 8, 9,10 et 11) et Mozilla Firefox (versions 3.6.10, 17.0.7, 24.5, 25,45.8).
- Pour le grand public, l'application fonctionne sur Mac avec les navigateurs Safari 6.0 et Firefox 15.0.
- Avec le navigateur Google Chrome, la saisie des données est possible dans l'application Activité Partielle malgré quelques problèmes d'affichage constatés. En revanche, la signature n'est pas possible.

S'INSCRIRE et SE CONNECTER **au service dématérialisé d'Activité Partielle**

PROFIL Etablissement / Tiers

-  Tout changement du SIRET de votre établissement impliquera la création d'un nouveau compte au service dématérialisé d'Activité Partielle.
-  Un employeur souhaite vous déléguer la gestion de ses demandes d'autorisation préalable à l'activité partielle et des demandes d'indemnisation afférentes. Vous devez dans ce cas faire une demande de création de compte à l'extranet Activité Partielle pour cet établissement. Parallèlement, vous devez signer avec cet employeur un contrat de prestation «Tiers Déclarant».

➤ **ETAPE 1 – COMMENT ACCEDER AU FORMULAIRE DE CREATION DE COMPTE ?**



Se connecter à l'extranet Activité Partielle sur <https://activitepartielle.emploi.gouv.fr>



Préservez l'emploi de vos salariés

L'activité partielle est un outil de prévention des licenciements économiques qui permet de maintenir les salariés dans l'emploi, éviter le chômage partiel afin de conserver des compétences, voire de les renforcer lorsque leur entreprise fait face à des difficultés économiques conjoncturelles.

Faites vos démarches en ligne

Depuis le 1^{er} octobre 2014, la démarche pour recourir à l'activité partielle est entièrement dématérialisée. L'entreprise formule une demande d'autorisation préalable à l'unité départementale (UD) de son département qui l'instruit et autorise, dans un délai de 15 jours maximum, le recours à l'activité partielle. À réception de la décision d'autorisation, l'entreprise peut formuler une demande d'indemnisation, instruite par l'unité départementale (UD) et mise en paiement par l'agence de services et de paiement (ASP).



Pour accéder au site : <https://activitepartielle.emploi.gouv.fr>

Se connecter à l'extranet Activité Partielle sur <https://activitepartielle.emploi.gouv.fr>



MA PREMIÈRE CONNEXION

Pour accéder à vos services en ligne, vous devez d'abord créer un espace pour l'entreprise que vous représentez. Pour cela, munissez-vous au préalable de votre SIRET avant de commencer la procédure.

CRÉER MON ESPACE

Vous êtes **EXPERT-COMPTABLE** et vous représentez un établissement ?

CONTRAT DE PRESTATION

MON ESPACE PERSONNEL

Utilisateur :

Mot de passe :

Annuler Connexion

[J'ai oublié mon identifiant](#) | [J'ai oublié mon mot de passe](#)

BESOIN D'AIDE ?
Consultez notre base documentaire ou contactez le support technique.

Simulation de l'indemnisation de l'employeur en cas d'activité partielle
Estimez le montant remboursé par l'État au titre d'une période d'activité partielle des salariés

[Mentions légales](#) [Conditions générales d'utilisation](#) [Contacter le support technique](#)

- ① Pour accéder au formulaire de création de compte au service dématérialisé d'Activité Partielle, cliquez sur **CRÉER MON ESPACE** .

Activité Partielle

Veuillez indiquer votre numéro de Siret

Veuillez saisir le numéro de Siret de l'établissement pour lequel vous demandez une création de compte :

N° de Siret* :

Contrôle de sécurité :


Recopier le code ci-contre* :

3 784pnnez /

J'accepte les [conditions générales d'utilisation](#) *

VALIDER ANNULER

- ② Renseignez le numéro de SIRET de l'établissement pour lequel vous souhaitez créer le compte Activité Partielle.
- ③ Saisissez ensuite le cryptogramme du paragraphe « **Contrôle de sécurité** » puis cliquer sur le bouton **VALIDER**.

🔗 Si vous n'arrivez pas à distinguer le cryptogramme, vous pouvez le changer en cliquant sur  (affichage d'une info-bulle explicative).

Veuillez indiquer votre numéro de Siret

Veuillez saisir le numéro de Siret de l'établissement pour lequel vous demandez une création de compte :

Information

En cas de difficultés pour recopier le code de sécurité proposé, vous pouvez en obtenir un nouveau en cliquant sur ce bouton.

Cc

le code ci-contre* :

z42hnu /

J'accepte les [conditions générales d'utilisation](#) *

VALIDER ANNULER


- ④ Cochez "Accepter les conditions générales d'utilisation" (CGU).

→ La validation est réussie ?



Vous pouvez maintenant faire votre **demande de création de compte au service dématérialisé d'Activité Partielle**.



 Si le numéro de SIRET renseigné existe déjà dans l'extranet, il vous sera impossible de vous inscrire par ce formulaire. Vous devez contacter l'utilisateur qui a déjà été créé pour ce SIRET.

Il s'agit de la **création du compte de votre établissement et de son 1er utilisateur**. Ce 1er utilisateur est la personne qui sera inscrite dans la partie "Compte principal utilisateur (Personne à contacter)" de la fiche établissement et dont le nom, prénom et adresse mail ne seront plus modifiables. Il sera cependant possible de changer de personne référente ultérieurement, dans la Fiche établissement.

Si votre établissement a déjà été créé, les demandes d'ajout d'autres utilisateurs seront effectuées par le 1er utilisateur.  **Voir FICHE n°3 Ajouter un utilisateur à un établissement**

Vous avez la possibilité en tant que Tiers déclarant de gérer plusieurs établissements. Vous devez répéter autant de fois cette étape que vous gérez d'établissements.

➤ **ETAPE 2 - COMMENT FAIRE VOTRE DEMANDE DE CREATION DE COMPTE ?**



① Dans le formulaire de demande de « **Création de compte d'accès à l'extranet Activité Partielle** », renseignez les informations obligatoires suivantes :

- Dénomination de l'établissement
- Libellé de voie, code postal, ville
- Double saisie de l'adresse mail de l'établissement et téléphone fixe de l'établissement afin d'éviter toute erreur de frappe.
- Nom, prénom, Double saisie de l'adresse mail de la personne à contacter (afin d'éviter toute erreur de frappe qui conduirait à la création d'un compte erroné et la non réception des mails de notification), téléphone fixe de la personne à contacter.
- Question secrète et sa réponse

 Le champ "**libellé de la voie**" est limité à 28 caractères et le champ "**complément d'adresse**" est limité à 38 caractères.

Information établissement

Dénomination de l'établissement* :	<input type="text"/>	N° de Siret :	<input type="text" value="13000637200010"/>
Numéro de voie :	<input type="text"/>	Extension de voie :	<input type="text"/>
Libellé de la voie* :	<input type="text"/>	Type de voie :	<input type="text"/>
Complément d'adresse :	<input type="text"/>		
Code postal* :	<input type="text"/>	Ville* :	<input type="text" value="veuillez saisir un code postal"/>
Courriel établissement* :	<input type="text"/>	Téléphone fixe* :	<input type="text"/>
Confirmer courriel établissement* :	<input type="text"/>	Fax :	<input type="text"/>

Compte utilisateur à créer

Nom* :	<input type="text"/>	Prénom* :	<input type="text"/>	Téléphone* :	<input type="text"/>
Courriel* :	<input type="text"/>				
Confirmer courriel* :	<input type="text"/>				
Question secrète* :	<input type="text"/>				
Réponse* :	<input type="text"/>				

ENVOYER

ANNULER



Rubrique « Compte Utilisateur à créer » de cet écran : La personne à contacter est l'utilisateur destinataire de tous les échanges liés à l'activité partielle (notifications d'instruction, d'invalidation, de la décision de l'UD, ...). Si vous renseignez une adresse mail incorrecte, il vous sera impossible de recevoir ces informations.



La personne à contacter est l'utilisateur destinataire de tous les échanges liés à l'activité partielle pour l'employeur c'est-à-dire vous en tant que Tiers Déclarant.

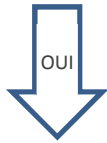


Vous devez saisir manuellement les 2 champs relatifs à l'adresse mail. Le copier/coller est interdit.

② Cliquez sur le bouton


ENVOYER


➔ L'envoi de votre demande de création de compte a fonctionné ?



Une fois votre demande validée, vous recevrez, sous 48h au maximum, 3 mails de l'ASP contenant votre identifiant de connexion, votre mot de passe de connexion ainsi qu'une confirmation de la création de votre habilitation.




 N'oubliez pas de cocher les conditions générales d'utilisation avant de valider votre demande.


 Tous les champs obligatoires (marqués d'un *) ne sont pas renseignés.

 Si vous n'avez pas reçu l'un de ces mails dans un délai de 48h, nous vous conseillons de vérifier le dossier « SPAM » ou « courrier indésirable » ou tout autre système de filtrage des spams de votre messagerie avant de contacter l'Assistance :

Soit par mail (contact-ap@asp-public.fr)

Soit au **0820 722 111**  Service 0,15 € / appel + prix appel pour la Métropole.

Soit au **0821 401 400**  Service 0,15 € / appel + prix appel pour les DOM.

 Dans le cas où l'établissement a déjà un accès aux sites extranet gérés par l'ASP tels que SYLAé, APEA ou d'autres sites, les mails d'identifiant et de mot de passe ne seront pas renvoyés à l'établissement car il s'agit des mêmes identifiant et mot de passe.

Pour info : En cas de changement de mot de passe, la modification s'applique à tous les sites extranet gérés par l'ASP.

➤ ETAPE 3 – COMMENT VOUS CONNECTER LA 1ère FOIS à l'extranet Activité Partielle ?



Se connecter à l'extranet Activité Partielle sur <https://activitepartielle.emploi.gouv.fr>

① Sur "**Mon espace personnel**" vous devez saisir l'identifiant et le mot de passe envoyés par l'ASP.

Astuce : il est conseillé de faire un Copier/Coller de votre identifiant ainsi que de votre mot de passe (sans les crochets), afin d'éviter de faire des erreurs de saisie.

② Lors de votre première connexion à l'extranet Activité Partielle, vous devrez modifier votre mot de passe.

③ Votre nouveau mot de passe doit comporter au moins 8 caractères dont 1 chiffre et 1 caractère spécial.

④ Cliquez sur le bouton "**Changement du mot de passe**" pour enregistrer votre nouveau mot de passe.

➔ Une fois votre mot de passe modifié, vous êtes redirigé vers la page de connexion de l'extranet Activité Partielle.

➔ Vous pouvez maintenant vous connecter avec votre nouveau mot de passe.

PROFIL UD / DIRECCTE / DGEFP

➤ **ETAPE 1 - COMMENT VOUS INSCRIRE A L'EXTRANET ACTIVITE PARTIELLE ?**



Pour obtenir une habilitation sur l'extranet, vous devez contacter l'Assistance :

Soit par mail (contact-ap@asp-public.fr)

Soit au **0820 722 111** Service 0,15 € / appel + prix appel pour la Métropole. 

Soit au **0821 401 400** Service 0,15 € / appel + prix appel pour les DOM. 

I

Vous recevrez une fiche d'habilitation à compléter et à renvoyer signée.

Une fois votre demande prise en compte, vous êtes créé en tant qu'utilisateur de l'extranet Activité Partielle. 3 mails contenant chacun votre mot de passe, votre identifiant ainsi que votre habilitation vous seront envoyés dans un délai de 48h maximum.



Si vous n'avez pas reçu l'un de ces mails dans un délai de 48h, nous vous conseillons de vérifier le dossier « SPAM » ou « courrier indésirable » ou tout autre système de filtrage des spams de votre messagerie avant de contacter l'Assistance :

Soit par mail (contact-ap@asp-public.fr)

Soit au **0820 722 111** Service 0,15 € / appel + prix appel pour la Métropole. 

Soit au **0821 401 400** Service 0,15 € / appel + prix appel pour les DOM. 

I

➤ ETAPE 2 – COMMENT VOUS CONNECTER LA 1^{ère} FOIS A L'EXTRANET ACTIVITE PARTIELLE ?



Se connecter à l'extranet sur <https://activitepartielle.emploi.gouv.fr>

- ① Renseignez l'identifiant et le mot de passe vous ayant été envoyés par l'extranet.
- ② Lors de votre première connexion à l'extranet, vous devez modifier votre mot de passe.



Le nouveau mot de passe doit comporter au moins 8 caractères dont 1 chiffre et 1 caractère spécial.

Changement du mot de passe pour ud.correze

i Le mot de passe doit être différent de l'identifiant et comporter 8 caractères minimum dont 1 chiffre et 1 caractère spécial minimum (exemples: .,?!%#). Les caractères accentués ne sont pas autorisés.

Entrez l'ancien mot de passe :
Entrez le nouveau mot de passe :
Confirmez le nouveau mot de passe :

Changement du mot de passe

- ③ Cliquez sur le bouton « **Changement du mot de passe** » pour enregistrer votre nouveau mot de passe.

➔ Vous devez maintenant choisir une question secrète et sa réponse.



La réponse à votre question secrète doit comporter plus de 4 caractères.

La réponse à la question secrète doit être saisie avec les caractères exacts (minuscules, majuscules, espaces)

Positionnement de la question secrète pour ud.correze

Entrez la question secrète :

Entrez la réponse :

Envoyer

- Vous devez maintenant choisir une question secrète et sa réponse.
- Cliquez sur le bouton "Envoyer"

Mon Compte

[J'ai oublié mon identifiant](#)



Procédure terminée, merci de vérifier votre boîte aux lettres.

Fermer

- Vous pouvez maintenant vous connecter avec votre nouveau mot de passe.

PROFIL UD / DIRECCTE / DGEFP / Etablissement / Tiers

➤ **COMMENT VOUS DECONNECTER ?**



Pour vous déconnecter de l'extranet, cliquez sur votre « prenom.nom » (en haut à droite de la page) puis cliquez sur « **Déconnexion** ».

➤ **QUE FAIRE EN CAS DE PERTE DE MOT DE PASSE ?**



En cas de perte de votre mot de passe, cliquez sur le lien « **Mot de passe** ».

Renseignez votre nom d'utilisateur puis résolvez l'opération indiquée.

Cliquez sur Continuer

Dans une nouvelle fenêtre, renseignez la réponse à votre question secrète et validez.



Si la réponse à la question secrète est incorrecte, il vous sera impossible de récupérer votre mot de passe. Vous devrez contacter l'Assistance, soit par mail (contact-ap@asp-public.fr), soit en composant le :

0820 722 111

Service 0,15 € / appel
+ prix appel

pour la Métropole.



0821 401 400

Service 0,15 € / appel
+ prix appel

pour les DOM.



→ Une fois votre réponse validée, vous recevrez un mail contenant votre nouveau mot de passe. Lors de la connexion avec ce nouveau mot de passe, il vous sera demandé de modifier votre mot de passe.

Mon Compte

[J'ai oublié mon mot de passe](#)

 Procédure terminée, merci de vérifier votre boîte aux lettres.

[Fermer](#)



vous perdez votre mot de passe avant de vous être connecté à l'extranet Activité Partielle, il vous sera impossible de le modifier. Vous devez contacter l'Assistance, soit par mail (contact-ap@asp-public.fr), soit en composant le :

0820 722 111	Service 0,15 € / appel + prix appel	pour la Métropole. 
0821 401 400	Service 0,15 € / appel + prix appel	



Lorsqu' un utilisateur veut réinitialiser son mot de passe, s'il saisit une réponse à sa question secrète incorrecte, le message d'erreur suivant est affiché :

"Cette réponse est incorrecte. Nous ne pouvons pas vous envoyer un nouveau mot de passe."

Lorsqu' un utilisateur veut réinitialiser son mot de passe alors qu'il ne s'est jamais connecté au site auparavant, le message d'erreur suivant est affiché : "*L'ensemble des secrets (question/réponse secrètes) n'étant pas renseigné pour votre compte utilisateur, merci de bien vouloir prendre contact avec le support spécifique de votre application*".

➤ **QUE FAIRE EN CAS DE PERTE DE L'IDENTIFIANT DE CONNEXION ?**



En cas de perte de votre identifiant, cliquez sur le lien « ***J'ai oublié mon identifiant*** »,

Mon Compte

[J'ai oublié mon identifiant](#)

<input type="text" value="Courriel"/>	<input type="text"/>
<small>Veuillez résoudre l'opération suivante : 0 + 1 =</small>	<input type="text"/>

[Continuer](#)

→ Renseignez votre adresse mail (celle renseignée lors de votre enregistrement à l'extranet)

→ Puis, renseignez la réponse à votre question secrète et validez.

Mon Compte

[J'ai oublié mon identifiant](#)

<input type="text" value="Question secrète"/>	<input type="text" value="ville de résidence"/>
<input type="text" value="Réponse secrète"/>	<input type="text"/>



Si vous ne disposez plus de votre réponse à la question secrète, il vous sera impossible de récupérer votre identifiant. Vous devrez contacter l'Assistance, soit par mail (contact-ap@asp-public.fr), soit en composant le :

0820 722 111	Service 0,15 € / appel + prix appel	pour la Métropole.
0821 401 400	Service 0,15 € / appel + prix appel	

→ Une fois votre réponse validée, vous recevrez un mail contenant votre identifiant de connexion.

➤ **QUE FAIRE SI VOTRE COMPTE EST VERROUILLE ?**



Après la saisie successive de trois mots de passe erronés, votre compte est verrouillé. Votre compte sera automatiquement déverrouillé au bout de 30 minutes.